



**NORDIC LINE**



# MICHELLE



PIANKA  
WYSOKOELASTYCZNA



TKANINA



SILIKON



SPRĘŻYNA  
FALISTA

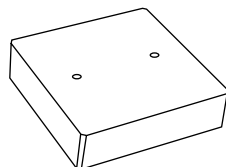
## Dane techniczne



WYPEŁNIENIE  
SIEDZISKO



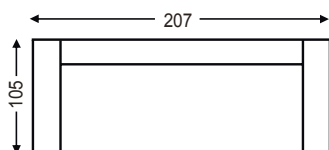
WYPEŁNIENIE  
OPARCIE



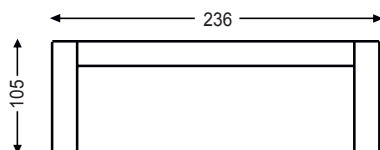
NOGI Z DREWNA (CZARNE)

## Wymiary bryły

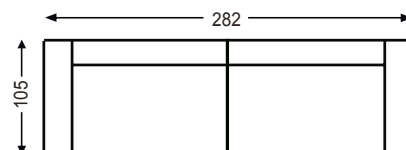
2



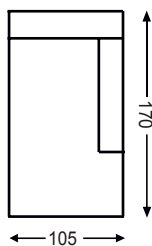
3



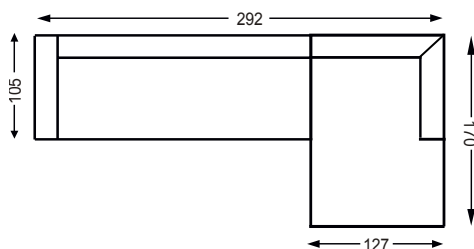
4 z 2 części



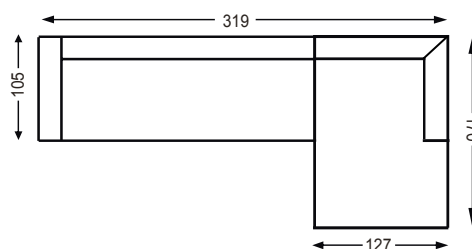
CANAPA



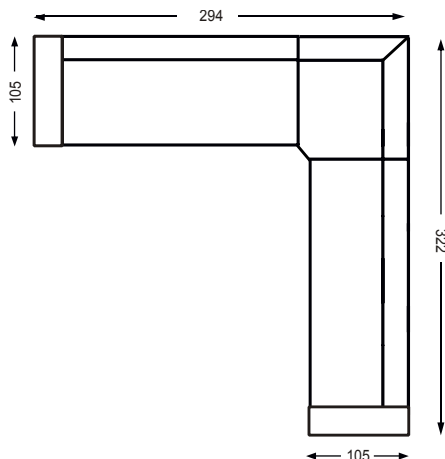
2/CHG



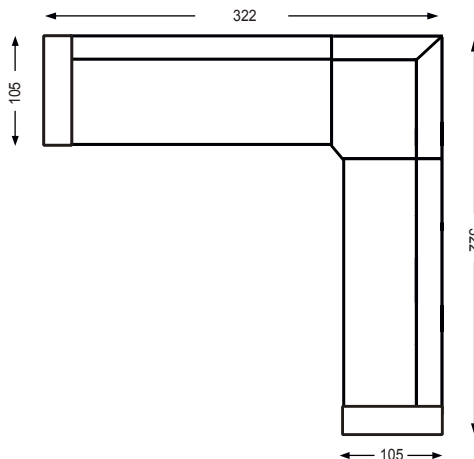
3/CHG



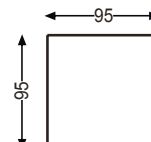
CR 2/3



CR 3/3



PUF



68/133 CM

42 CM

68 CM

GŁĘBOKOŚĆ SIEDZISKA

WYSOKOŚĆ SIEDZISKA

WYSOKOŚĆ CAŁKOWITA

Producent zastrzega sobie prawo do wykonywania zmian konstrukcyjnych w opracowanych meblach.  
Wszystkie wymiary są w cm z tolerancją +/- 5cm.