



befame

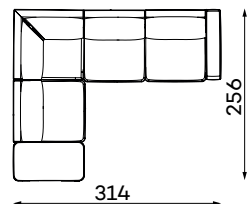
Corrado to alternatywa dla modelu Rio – to także modułowiec, który możesz skonfigurować według własnych potrzeb. Tak samo miękki, dzięki połączeniu dwóch rodzajów pianek wysokoelastycznych w konstrukcji siedziska i puchu silikonowego, wypełniającego poduchy oparciowe. Przyjemne wrażenie zapadania się nie skutkuje odkształceniem mebla, którego forma pozostanie niezmienną przez długi czas. Wyróżnikiem tego modelu jest natomiast ciekawa, odwrócona lamówka, do wykonania której starannie wyselekcjonowaliśmy odpowiednie tkaniny, gwarantujące nietuzinkowy efekt.

Corrado

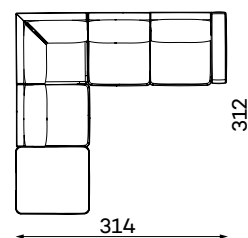
Narożniki

Dostępne w wersji lewej lub prawej. Poniższe sety w układzie lewym.

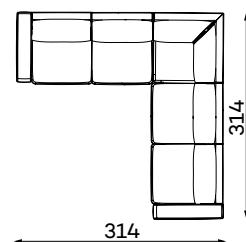
CORRADO SET 2



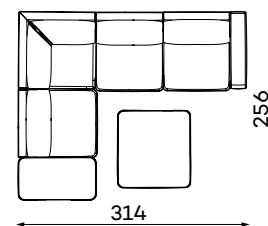
CORRADO SET 3



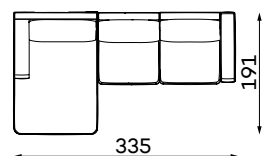
CORRADO SET 4



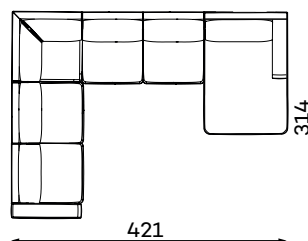
CORRADO SET 5



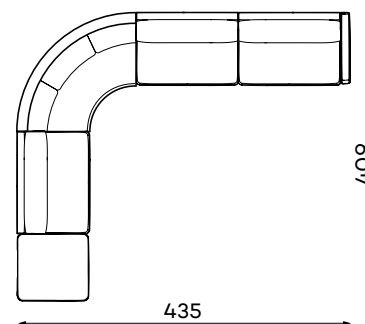
CORRADO SET 6



CORRADO SET 7

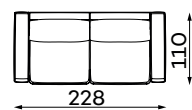


CORRADO SET 9

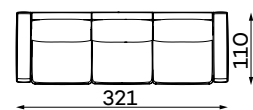


Sofy

CORRADO SET 1



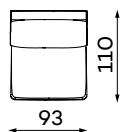
CORRADO SET 8



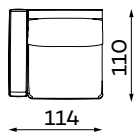
Moduły

Dostępne w wersji lewej lub prawej. Poniższe moduły w układzie lewym.

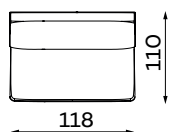
SIEDZ. 1-OS.



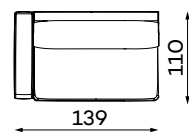
SIEDZ. 1-OS.
Z BOKIEM SZEROKIM



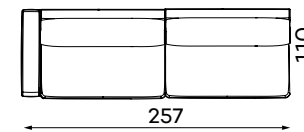
SIEDZ. 1,5-OS.



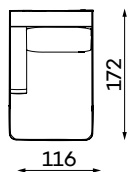
SIEDZ. 1,5-OS.
Z BOKIEM SZEROKIM



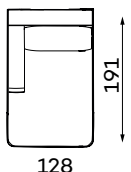
SIEDZ. 4-OS.
Z BOKIEM SZEROKIM



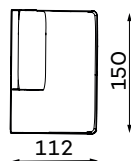
SZEZLONG M
Z BOKIEM SZEROKIM



SZEZLONG L
Z BOKIEM SZEROKIM



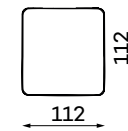
OTOMANA



PUFA MAŁA

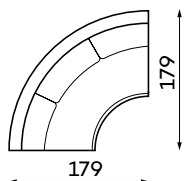


PUFA DUŻA

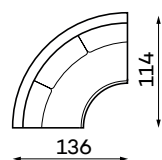


Wysokość puf: 46

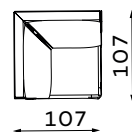
ELEMENT NAROŻNY
OKRĄGŁY



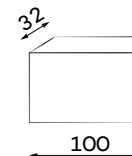
ELEMENT NAROŻNY
OKRĄGŁY



ELEMENT NAROŻNY



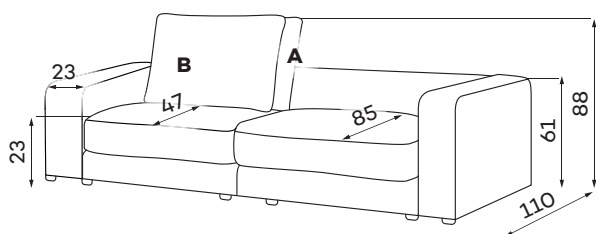
PÓŁKA




Półka wykonana z drewna dębowego olejowanego, z zamontowaną ładowarką indukcyjną oraz gniazdem 230V

Tolerancja wymiarów mebli tapicerowanych +/- 4 cm.

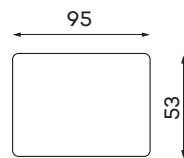
Pozostałe wymiary techniczne




PODUSZKA A
(OPARCIOWA)



PODUSZKA B
(OZDOBNA)



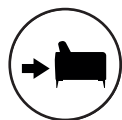
Co wyróżnia Corrado?



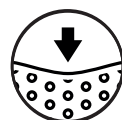
Sprawiają, że siedzisko staje się bardziej elastyczne i stanowi doskonałe podłoże dla pianki wysokoelastycznej.



Masz możliwość wybrania tkaniny spośród dedykowanych kolekcji, w tym tkanin łatwo czyszczących.



Mebel ma tapicerowany tył, dzięki czemu możesz go postawić na środku salonu.



Zastosowana pianka wysokoelastyczna zwiększają wytrzymałość i sprężystość siedziska zapobiegając odkształceniom.



Perfekcyjne dopasowanie siedziska i oparcia do anatomicznego kształtu ciała ludzkiego zapewnia wyjątkowy komfort i ergonomia mebla.



Wypełnienie tego typu wykonane jest z puchu silikonowego, zachowującego właściwości i miękkość pierza, ale eliminujące jego wady, czyli nieestetyczne "ugniatanie się" i właściwości alergizujące. To wypełnienie zapewnia najwyższy komfort użytkowania.

V 02. Zdjęcia i rysunki mogą się różnić od rzeczywistości. Wymiary zawarte w opisie technicznym są orientacyjne i mogą ulec zmianie (z tolerancją +/- 3%-4%). Firma zastrzega sobie prawo do zmiany właściwości technicznych produktów przedstawionych w tej karcie bez powiadomienia w wyniku aktualizacji technicznych.